



amazfit

ACTIVE 3 PREMIUM

Obsah balení



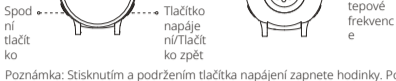
Tělo hodinek

Řemínek k hodinkám

Nabíjecí základna

Návod k použití

O hodinkách



Poznámka: Stisknutím a podržením tlačítka napájení zapnete hodinky. Pokud není možné hodinky zapnout, nabijte je prosím a zkuste to znovu.

1

Párování hodinek

Zepp je aplikace, kterou musíte pro tyto hodinky mít. Poskytuje vědecký návod pro spánek a cvičení a zdravotní služby Šité na míru, které vám pomohou začít zdravý životní styl.

1. Pomocí mobilního telefonu naskenujte QR kód na pravé straně a stáhněte a nainstalujte aplikaci, nebo aplikaci vyhledejte v obchodech Google Play nebo Apple App a poté stáhněte a nainstalujte nejnovější verzi aplikace.
2. Otevřete aplikaci, vytvořte si účet a přihlaste se.
3. Spárujte hodinky podle výzev v aplikaci.

Poznámky:

1. Aby hodinky fungovaly co nejlépe, používejte nejnovější verzi aplikace.
2. Operační systém musí být Android 7.0, iOS 15.0 nebo vyšší.
3. Nepárujte hodinky pomocí funkce Bluetooth mobilního telefonu. Hodinky spárujte podle pokynů v aplikaci.



Stáhněte si Zepp Aplikaci

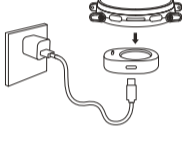
2

Nabíjení hodinek

1. Použijte kabel USB Type-C k připojení nabíjecí základny k napájecímu adaptéru nebo počítači. Ujistěte se, že je spojení bezpečné pro správné nabíjení.
2. Vložte hodinky do nabíjecí základny. Dávejte pozor na směr a polohu hodinek a ujistěte se, že kovové kontakty na zadní straně hodinek těsně přiléhají k nabíjecí základně.
3. Když začne nabíjení, na displeji hodinek se zobrazí průběh nabíjení.

Poznámky:

1. Používejte prosím pouze dodanou nabíjecí základnu. Před nabíjením se ujistěte, že je nabíjecí základna suchá.
2. Pro zajištění optimální účinnosti nabíjení se doporučuje používat napájecí adaptér s nabíjecím proudem 1A nebo vyšším.

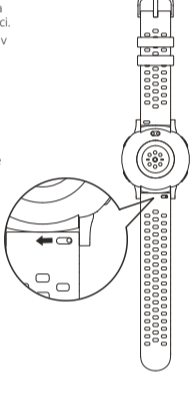


3

Sestavení a demontáž řemínku hodinek

1. Vyndejte pásek z obalové krabice a ujistěte se, že je krátký pásek nahoru a dlouhý pásek dolů, ve správné orientaci.
2. Zarovnejte kolíček řemínku s otvorem v oušku, nejprve vložte jeden konec a poté použijte prst nebo nástroj k zatlačení pružinové tyče, aby druhý konec zapadl do otvoru v oušku.
3. Po instalaci jemně zatáhněte za řemínek, abyste se ujistili, že je bezpečně nainstalován.
4. Chcete-li odepnout řemínek, podívejte se na ilustraci.

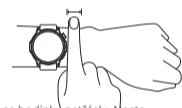
Poznámka: Šrouby na ucho hodinek nerozebírejte sami, mohlo by dojít k jeho poškození.



4

Nošení

1. Aby byla zajištěna přesnost měření srdečního tepu, kyslíku v krvi a dalších měření, noste hodinky ve vzdálenosti alespoň jednoho prstu od zápěstí a řemínek udržíte v pohodlné poloze.



2. Během cvičení je noste co nejtěsněji, aby se hodinky netřáslly. Noste hodinky ve vzdálenosti alespoň jednoho prstu od zápěstí, abyste získali přesnější údaje o srdečním tepu. Po cvičení můžete řemínek vhodně uvolnit, abyste mohli hodinky pohodlně nosit.
3. Při měření saturace krve kyslíkem noste hodinky správně. Vyhněte se nošení hodinek na zápěstním kloubu, držte paži rovně, udržíte pohodlně (přiměřeně těsně) spojení mezi hodinkami a pokožkou zápěstí a držte ruku v klidu po celou dobu měření.

Poznámka:

Při vlivu vnějších faktorů (svěšená ruka, houpání ruky, chloupky, tetování atd.) může být výsledek měření nepřesný anebo měření nemusí vůbec proběhnout.

5

Základní parametry

Model produktu: A2558/A2559 Bluetooth výstupní výkon: <13 dBm
 Vstup: max. 5 VDC, 500 mA Provozní teplota: 0 °C až 45 °C
 Verze Bluetooth: V5.3 Odolnost proti vodě: 5 ATM
 Frekvence Bluetooth: 2400–2483.5 MHz
 Informace o certifikaci produktu můžete zobrazit na stránce Nastavení > Požadavky > Předpisy certifikace.

Požadavky zařízení: Zařízení s operačním systémem Android 7.0 nebo iOS 15.0 nebo vyšším



Slovní označení a loga Bluetooth® jsou registrované ochranné známky vlastněné společností Bluetooth SIG, Inc. a jakékoli použití takových značek společnosti Anhui Huami Information Technology Co., Ltd. je na základě licence. Ostatní ochranné známky a obchodní názvy jsou majetkem příslušných vlastníků.

Bezpečnost baterie

1. Toto zařízení je vybaveno vestavěnou baterií, kterou nelze vyjmout ani vyměnit. Baterii sami nerozmontovávejte ani nevyměňujte.
2. Likvidace baterie ohněm nebo v rozpalené troubě, mechanické drčení nebo řezání baterie mohou mít za následek výbuch.
3. Ponechání baterie v extrémně vysoké teplotě okolního prostředí může mít za následek výbuch nebo únik hořlavé kapaliny nebo plynu.
4. Baterie vestavěná extrémně nízkému tlaku vzduchu může plýt za

6

5. následek výbuch nebo únik hořlavé kapaliny nebo plynu.
5. Nepoužívejte napájecí adaptéry nebo datové kabely, které nejsou řádně certifikovány nebo jsou nekompatibilní, protože by mohly poškodit hodinky a příslušenství, nebo způsobit požár, výbuch či jiné nebezpečí.

Bezpečnostní upozornění

1. Nedovolte, aby děti nebo domácí zvířata spolky tento produkt nebo jeho příslušenství, protože tím může dojít ke zranění.
2. Nevystavujte tento produkt příliš vysokým nebo nízkým teplotám, které mohou být příčinou požáru nebo výbuchu produktu.
3. Nenechávejte tento produkt v blízkosti zdrojů tepla nebo otevřeného ohně, jako jsou například trouby nebo elektrické topení.
4. U některých osob se mohou vyskytnout alergické kožní reakce na plasty, kůži, vlákna a jiné materiály a příznaky typu zarudnutí, otok a zánět při dlouhodobém kontaktu se součástmi tohoto produktu. Pokud se u vás vyskytnou tyto příznaky, přestaňte se používat a poradte se s lékařem.
5. Nepoužívejte neschválené nebo nekompatibilní napájecí adaptéry, nabíječky nebo datové kabely, které mohou hodinky a příslušenství poškodit a být příčinou požáru, výbuchu nebo jiných rizik.
6. Rádiové vlny generované produktem mohou ovlivnit provoz implantovaných lékařských zařízení nebo osobních lékařských zařízení, například kardiostimulátorů a sluchových pomůček. Jestliže taková lékařská zařízení používáte, zjistěte u výrobce, jaká jsou omezení používání tohoto produktu.
7. Nevyhazujte tento produkt a jeho příslušenství do běžného domácího odpadu. Ujistěte se, že tento produkt a jeho příslušenství zlikvidujete či zrecykluje dle místních předpisů.

7

Opravy a údržba

1. Zabraňte kontaktu mýdla, dezinfekčního prostředku na ruce, sprchového gelu, pletového mléka a dalších čistících prostředků s hodinkami, abyste předešli podráždění pokožky nebo korozi zařízení zbytkovými chemikáliemi, což by mohlo ovlivnit jeho čistotnost. V případě náhodného kontaktu ihned opláchněte čistotou vodou, ponořte zařízení na 30 minut a poté osušte čistým měkkým hadříkem.
2. Po plavání nebo pocení při nošení zařízení jej prosím ihned očistěte a osušte, abyste zajistili jeho správnou funkci.
3. Po delším nošení se doporučuje použít měkký hadřík namočený v čisté vodě k vyčištění nabíjecích kontaktů, aby pot, maz a špina neovlivnily výkon nabíjení.
4. Když používáte řemínky k hodinkám ve světlých barvách, zabraňte jejich kontaktu s tmavými oděvy, aby nedošlo ke vzniku barevných skvrn.
5. Hodinky nelze používat při šnorchlování, sprchování, koupání v horkých pramenech, v saunách (parních místnostech), při potápění, potápění s aktivtřem, vodním lyžováním a dalších vodních a hlubokomořských aktivitách zahrnujících vysokorychlostní proudění vody. Po kontaktu hodinek s mořskou vodou prosím opláchněte povrchové otvory nebo rozhraní sladkou vodou, aby se zabránilo krystalizaci zbytkové mořské vody, což by mohlo ovlivnit normální používání hodinek.
6. Nevystavujte zařízení příliš dlouho přímému slunci. Příliš vysoká nebo nízká okolní teplota může způsobit selhání zařízení.
7. Se zařízením během přepravy zacházejte opatrně. Nevystavujte zařízení vlhkosti.
8. Hodinky nenoste během vyšetření magnetickou rezonancí a v jiných vysoce magnetických prostředích. V opačném případě se hodinky mohou poškodit.

8

Záruka a vrácení zboží

Omezená záruka Amazfit se vztahuje na produkty Amazfit s výrobními vadami počínaje originálním datem nákupu. Záruční lhůta je 12 měsíců nebo jiná podle požadavků platných spotřebitelských zákonů v zemi nákupu spotřebitele. Naše záruka je doplněním práv poskytovaných platnými spotřebitelskými zákony.

Oficiální webová stránka: www.amazfit.com

Příležitostně si prosím FAQ na webových stránkách, kde najdete informace o řešení problémů: support.amazfit.com/en/product-list

Poznámky:

- Tento produkt neslouží jako zdravotní pomůcka; data ani informace nesmí být používány jako základ diagnózy, léčby nebo prevence nemoci.
- Pokud výrobek delší dobu nepoužíváte, doporučujeme jej před uložením vypnout. Každých 6 měsíců dobijte baterii na 100 %, abyste zabránili jejímu poškození nadměrným vybitím v důsledku dlouhodobého skladování.
- Podrobné pokyny k službě, bezpečnostní opatření a informace o opravě a údržbě naleznete na webové stránce <https://support.amazfit.com>, kde si můžete stáhnout uživatelskou příručku a produktovou příručku.

9