

Garett GRC MAXX



Návod k použití

Děkujeme, že jste si zakoupili Garrett GRC MAXX

BEZPEČNOSTNÍ PRAVIDLA

Před použitím si pozorně přečtěte návod k použití a uschovejte jej pro budoucí použití. Výrobce nenes odpovědnost za jakékoli škody/zranění způsobená nesprávným používáním. V závislosti na konkrétní šarži chytrých hodinek se mohou některé funkce lišit od funkcí popsaných v návodu k obsluze.

- Použití tohoto zařízení v blízkosti lékařských přístrojů může rušit jejich provoz. Zvláštní pozornost je třeba věnovat používání chytrých hodinek v blízkosti lékařských pomůcek, jako jsou kardiostimulátory, naslouchátka a další elektronické lékařské přístroje.
- Je zakázáno vhadzovat zařízení do ohně. Existuje riziko výbuchu baterie a následného ohrožení života a zdraví.
- Chraňte zařízení před zdroji tepla a přímým slunečním zářením.
- Neskładujte zařízení na vlhkých místech nebo ve vysokých teplotách, jelikož to může způsobit úraz elektrickým proudem nebo požár.
- Neponořujte zařízení do horké vody.
- Nepotápějte se se zařízením.
- V případě poškození/poruchy prosím přestaňte tento výrobek používat a kontaktujte servis společnosti Garrett. Pokus o vlastnoruční opravu může vést k poškození zařízení a zrušit platnost záruky.
- Zařízení čistěte pouze měkkým, mírně vlhkým hadříkem. K čištění výrobku nepoužívejte silné detergenty a jiné stimulanty.

ⓘ Garrett GRC MAXX není zdravotnický prostředek. Chytré hodinky a aplikace SMART-TIME PRO neslouží k lékařské diagnostice, léčbě ani jako preventivní opatření proti chorobám nebo onemocněním. Před změnou spánkových a cvičebních návyků se nejprve poraďte se svým lékařem.

POPIS VÝROBKU



- 1 Dotykový displej
- 2 Funkční tlačítko (zapnout/vypnout/probuzení/uspání/zpět)
- 3 Funkční tlačítko (probuzení/zpět/tlačítko sportovních režimů)
- 4 Vyměnitelný řemínek
- 5 Magnetický nabíjecí port
- 6 Sada měřících senzorů

INSTALACE

Umístěte hodinky na zápěstí a upravte délku řemínku tak, aby nebyl příliš uvolněný.

OBSLUHA

Zapnutí/vypnutí
Chcete-li zařízení zapnout, stiskněte a podržte **funkční tlačítko(2) po dobu asi 3 sekund**. Pro vypnutí opakujte činnost a potvrďte vypnutí.
ⓘ V případě, že se chytré hodinky nezapnou, zkuste je nabít.

Po zapnutí
Chytré hodinky se ovládají pomocí **dotykového displeje a funkčních tlačítek**.

Změna ciferníku
Klepnutím a podržením na domovské obrazovce vyvoláte nabídku změny ciferníku chytrých hodinek. **Přesunutím vpravo/levo** vyberte ciferník a poté svou volbu potvrďte kliknutím na libovolné místo displeje.
ⓘ Další ciferníky jsou dostupné v aplikaci SMART-TIME PRO.

Výběr funkcí
Stisknutím funkčního tlačítka(3) otevřete nabídku sportovních režimů. Umožňuje registrovat a ukládat sportovní aktivity.

Stiskněte funkční tlačítko(2) pro přístup do hlavní nabídky. Dotknutím displeje vstoupíte do vybrané funkce. Po vstupu do funkce se pohybem vpravo vrátíte na předchozí obrazovku nebo se opětovným stisknutím **funkčního tlačítka(2)** dostanete na hlavní obrazovku.

NABÍJENÍ

Přesunutím doprava na hlavní obrazovce otevřete **vyskakovací nabídku**, tj. telefonní seznam, ovládání hudby a krokoměr.

Přesunutím doleva na hlavní obrazovce se dostanete do **rychlé nabídky**, tj.: měření tepla, stresu, oxylčení krve, záznam spánku, informace o počasí, záznam spánku a menstruační kalendář.

Přesunutím dolů na hlavní obrazovce získáte přístup k **pásku nastavení**. Umožňuje rychle měnit vybrané funkce chytrých hodinek.

Přesunutím nahoru na domovské obrazovce získáte přístup k **posledním oznámením**. Pro vymazání oznámení stiskněte .

Nabíjecí napětí by nemělo překročit 5V. Doporučený nabíjecí proud je maximálně 1A.

PÁROVÁNÍ

Proces párování
1. Zapněte Bluetooth ve svém telefonu.
2. Ujistěte se, že jsou chytré hodinky zapnuté.
3. Otevřete aplikaci SMART-TIME PRO, udělte jí všechna oprávnění a zadejte údaje o uživateli chytrých hodinek.
4. Přejděte na kartu **Zařízení**, klikněte na **+Přidat zařízení** a poté vyberte zařízení s názvem **GRC_MAXX**.
5. Během párování umístěte hodinky v blízkosti telefonu, se kterým je párujete.
6. Po úspěšném párování budou data plně synchronizována.

Chytré hodinky **GRC_MAXX** spolupracují se smartphony, které podporují připojení **Bluetooth 5.0**. Je také kompatibilní se systémem **Android 5.0 (a vyšším)** a systémem **iOS 9.0 (a vyšším)**.

ⓘ Pro správné fungování nezapomeňte před spárováním udělit aplikaci požadované souhlasy a oprávnění. V případě odmítnutí nemusí vybrané funkce fungovat správně nebo budou nedostupné.












Nabíjecí napětí by nemělo překročit 5V. Doporučený nabíjecí proud je maximálně 1A.

DODATEČNÉ PÁROVÁNÍ (Nezbytné pro volitelné funkce Bluetooth)

Chcete-li používat doplňkové funkce Bluetooth, jako například uskutečňovat hlasové hovory prostřednictvím chytrých hodinek, nebo synchronizovat telefonní seznam z telefonu, musíte provést další připojení přímo z úrovně nastavení Bluetooth v telefonu.

1. Zapněte na svém telefonu připojení Bluetooth.
2. Přejděte na kartu **Nastavení Bluetooth**, klikněte na **Přidat zařízení** a poté vyberte zařízení s názvem **GRC_MAXX**.
3. Po aktivaci zařízení automaticky zahájí párování s telefonem.
4. Udělte souhlas se spárováním telefonu s chytrými hodinkami, tj.: **GRC_MAXX** nebo pokud automatické párování nefunguje, vyhledejte jej v nastavení Bluetooth telefonu a připojte se k zařízení.
5. Po připojení udělte oprávnění k synchronizaci kontaktů, aby funkce Bluetooth fungovaly správně.






HLAVNÍ NABÍDKA

-  **- Trénink:** Sportovní režimy. Chcete-li zahájit záznam aktivity, vyberte ji ze seznamu, záznam cvičení se spustí automaticky. Chcete-li uložit průběh tréninku, stiskněte funkční tlačítko a ukončete aktivitu. Data budou uložena a budou dostupná v aplikaci SMART-TIME PRO.
-  **- Aktivita:** Souhrn denní aktivity (počet kroků, spálené kalorie, uražená vzdálenost). Přejetím nahoru získáte přístup k údajům z posledního týdne.
-  **- Puls:** Funkce měření srdeční frekvence. Měření se spustí automaticky po vstupu do funkce.
-  **- Stres:** Informace o posledním měření úrovně stresu. Přesunutím nahoru získáte přístup k podrobným údajům.
-  **- Krevní tlak:** Funkce tlakoměru. Měření se spustí automaticky po vstupu do funkce.
-  **- Krevní kyslík:** Funkce pulzního oxymetru. Měření se spustí automaticky po vstupu do funkce.
-  **- Kontakty:** Seznam kontaktů dříve uložených v aplikaci. Chcete-li uskutečnit hovor, vyberte kontakt ze seznamu – hovor se spustí automaticky.
-  **- Spánek:** Informace o vašem posledním spánku. Přesunutím nahoru získáte přístup k podrobným údajům.
-  **- Dechový trénink:** Trénink správného dýchání.
-  **- Historie tréninků:** Historie sportovních režimů na zařízení. Možnost zobrazení uložených sportovních aktivit.
-  **- Upozornění:** Nejnovější upozornění z telefonu. Chcete-li vymazat historii oznámení, přesuňte nahoru a stiskněte .

Nastavení

-  **- Jas:** Nastavení úrovně jasu displeje.
-  **- Hodiny:** Nastavení času zobrazeného na chytrých hodinkách.
-  **- QR kód:** Zobrazuje QR kód aplikace SMART-TIME PRO.
-  **- Téma:** Možnost změnit styl menu.
-  **- Spořič obrazovky:** Aktivace režimu způsobí trvalé podsvícení obrazovky (**snižuje životnost baterie**).
-  **- Jazyk:** Možnost změny jazyka chytrých hodinek.
-  **- Režim úspory energie:** Aktivací tohoto režimu se sniží jas obrazovky a ztlumí se upozornění.
-  **- System:**
 -  **- Vypnout:** Možnost vypnutí hodinek.
 -  **- Tovární nastavení:** Možnost obnovení továrního nastavení.
 -  **- Restart:** Možnost opětovného spuštění chytrých hodinek.
-  **- Informace:** Systémové informace (MAC adresa a podrobnosti o softwaru chytrých hodinek).
-  **- Informace:** Systémové informace (MAC adresa a podrobnosti o softwaru chytrých hodinek).

Nastavení

-  **- Jas:** Nastavení úrovně jasu displeje.
-  **- Hodiny:** Nastavení času zobrazeného na chytrých hodinkách.
-  **- QR kód:** Zobrazuje QR kód aplikace SMART-TIME PRO.
-  **- Téma:** Možnost změnit styl menu.
-  **- Spořič obrazovky:** Aktivace režimu způsobí trvalé podsvícení obrazovky (**snižuje životnost baterie**).
-  **- Jazyk:** Možnost změny jazyka chytrých hodinek.
-  **- Režim úspory energie:** Aktivací tohoto režimu se sniží jas obrazovky a ztlumí se upozornění.
-  **- System:**
 -  **- Vypnout:** Možnost vypnutí hodinek.
 -  **- Tovární nastavení:** Možnost obnovení továrního nastavení.
 -  **- Restart:** Možnost opětovného spuštění chytrých hodinek.
-  **- Informace:** Systémové informace (MAC adresa a podrobnosti o softwaru chytrých hodinek).

ⓘ V závislosti na verzi softwaru zařízení se mohou výše popsané funkce chytrých hodinek lišit. V případě jakýchkoli problémů kontaktujte naše Oddělení technické podpory: serwis@garett.pl

MĚŘENÍ



Před zahájením měření se ujistěte, že se **senzor dotýká pokožky**. Měřená oblast by měla být **udržována čistá** - nečistoty mohou mít negativní vliv na výsledek.

Pro zahájení měření přejděte na vybranou funkci v chytrých hodinkách (**Puls, Krevní kyslík** nebo **Krevní tlak**). Následně se **dotkněte spodní části displeje** a počkejte asi **1 minutu**, abyste dosáhli optimálního výsledku.

Během testů udržujte **své tělo uvolněné a nehybné**. Držte zařízení ve **stejně výšce v jaké se nachází Vaše srdce, během testu nemluvte**.

APLIKACE SMART-TIME PRO

1 Hlavní stránka

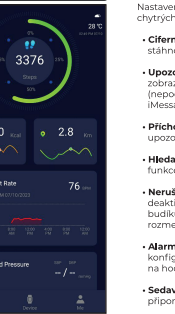
Informace o zaznamenaných sportovních aktivitách, údajích o spánku a měření zdravotních funkcí.

• **Spánek:** Údaje o posledním spánku.

• **Puls:** Údaje o posledních měřeních srdeční frekvence.

• **Krevní tlak:** Údaje o vašich posledních měřeních krevního tlaku.

• **Okysličení krve:** Údaje o vašich posledních měřeních saturace.



2 Zařízení

Nastavení týkající se funkčnosti chytrých hodinek.

• **Ciferník:** Možnost změnit nebo stáhnout nový ciferník do hodinek.

• **Upozornění:** Výběr upozornění zobrazovaných na hodinkách (nepodporuje šifrované zprávy a iMessages).

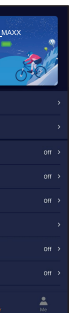
• **Příchozí hovory:** Možnost zap./vyp. upozornění na příchozí hovory.

• **Hledat telefon:** Lze zap./vyp. funkce Najít telefon.

• **Nerušit:** Aktivace režimu deaktivuje upozornění (kromě budíku) v určeném časovém rozmezí.

• **Alarm:** Možnost zap./vyp. a konfigurace budíků aktivovaných na hodinkách.

• **Sedavý životní styl:** Nastavení připomenutí nečinnosti.



• **Měrná jednotka:** Výběr měrné jednotky.

• **Formát data:** Možnost změny formátu data.

• **Víbrace:** Konfigurace intenzity vibrací na hodinkách.

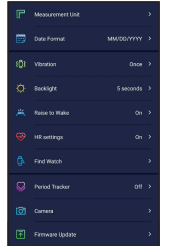
• **Podsvícení:** Výběr doby podsvícení displeje chytrých hodinek.

• **Podsvícení displeje gesty:** Nastaví funkci probuzení displeje zvednutím zápěstí.

• **Monitorování tepu:** Zap./vyp. funkce nepřetržitého sledování srdeční frekvence.

• **Ochrana zdraví:** Nastavení upozornění týkajících se vašeho menstruačního cyklu.

• **Fotoaparát:** Fotografujte na dálku pomocí fotoaparátu telefonu. Zatřesením zápěstí nebo kliknutím v libovolném místě na displeji hodinek pořídíte fotografii.

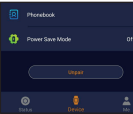


• **Aktualizace firmwaru:** Možnost aktualizace firmwaru na chytrých hodinkách.

• **Synchronizovat kontakty:** Možnost uložit kontakty, které se zobrazí v nabídce hodinek.

• **Režim úspory energie:** Možnost zapnout/vypnout režim úspory baterie chytrých hodinek.

• **Odpojit:** Odpojení chytrých hodinek pomocí aplikace SMART-TIME PRO.



3 Profil

Nastavení související s aplikací a osobními údaji uživatele.

• **Cíl:** Definování vlastního denního cíle pro kroky, vzdálenost a spálené kalorie.

• **Pomoc:** Technická podpora.

• **FAQ:** Odpovědi na často kladené otázky.

• **Kontaktujte nás:** Možnost zasílat náměty týkající se aplikace.


• **Informace o uživateli:** Možnost konfigurace informací o uživateli.

• **Přepnout téma:** Výběr barevného motivu aplikace.

• **Nastavení:** Nastavení aplikace a uživatelského účtu. Možnost synchronizace dat s Google Fit, Apple Health a Strava.

• **Nastavení oprávnění:** Zobrazení a konfigurace systémových oprávnění aplikace.

• **O produktu:** Informace o aplikaci SMART-TIME PRO.



TECHNICKÁ SPECIFIKACE

• **Bluetooth:** 5.3 + 3.0

• **Baterie:** 260 mAh

• **Displej:** AMOLED 1,78"

• **Vyměnitelný řemínek**

• **Vyhrazená aplikace:** SMART-TIME PRO

• **Procesor:** J17012/A6

• **Hmotnost:** max. 85 g

• **Rozměry ciferníku:** 46 x 38 x 10,65 mm

• **Voděodolnost:** IP68

• **Záruka:** 24 měsíců

ZÁRUKA/REKLAMACE

Na výrobek se vztahuje 24měsíční záruka výrobce. Záruka se nevztahuje na vady a poškození způsobené uživatelem nebo v důsledku nesprávného použití (v rozporu s určením), mechanická poškození a poškození vyplývající z použití jiného příslušenství, než je obsaženo v sadě, spotřební materiál.

Kontaktní údaje jsou k dispozici na straně: www.garett.eu

Výrobce: GARETT sp. z o.o. ul. Targowa 18/1413 25 - 520 Kielce www.garett.eu

• **Správná likvidace produktu** (odpadní elektrická a elektronická zařízení)

Označení na produktu nebo v souvisejících textech znamená, že by po skončení životnosti neměl být likvidován s jiným domovním odpadem. Abyste předešli poškození životního prostředí a lidského zdraví nekontrolovanou likvidací odpadu, oddělte produkt od ostatních druhů odpadu a recyklujte zodpovědně, abyste podpořili opětovné využití materiálních zdrojů jako trvalou praxi. Uživatelé v domácnosti mohou získat informace o tom, kde a jak recyklovat tento výrobek způsobem bezpečným pro životní prostředí, od maloobchodního prodejce, u kterého produkt zakoupili, nebo od místních úřadů. Firemní uživatelé by měli kontaktovat svého dodavatele a zkontrolovat podmínky kupní smlouvy. Produkt by neměl být likvidován s jinými komunálními odpady.



ZÁRUKA/REKLAMACE

ZÁRUKA/REKLAMACE

Společnost GARETT SPÓŁKA Z O.O. prohlašuje, že je výrobek v souladu se základními požadavky a dalšími příslušnými ustanoveními směrnice 2014/53/UE. Prohlášení o shodě je také umístěno – s možností stažení – na webových stránkách výrobku www.garett.eu

Kontaktní údaje jsou k dispozici na straně: www.garett.eu

Výrobce: GARETT sp. z o.o. ul. Targowa 18/1413 25 - 520 Kielce www.garett.eu

Označení na produktu nebo v souvisejících textech znamená, že by po skončení životnosti neměl být likvidován s jiným domovním odpadem. Abyste předešli poškození životního prostředí a lidského zdraví nekontrolovanou likvidací odpadu, oddělte produkt od ostatních druhů odpadu a recyklujte zodpovědně, abyste podpořili opětovné využití materiálních zdrojů jako trvalou praxi. Uživatelé v domácnosti mohou získat informace o tom, kde a jak recyklovat tento výrobek způsobem bezpečným pro životní prostředí, od maloobchodního prodejce, u kterého produkt zakoupili, nebo od místních úřadů. Firemní uživatelé by měli kontaktovat svého dodavatele a zkontrolovat podmínky kupní smlouvy. Produkt by neměl být likvidován s jinými komunálními odpady.



ZÁRUKA/REKLAMACE

Společnost GARETT SPÓŁKA Z O.O. prohlašuje, že je výrobek v souladu se základními požadavky a dalšími příslušnými ustanoveními směrnice 2014/53/UE. Prohlášení o shodě je také umístěno – s možností stažení – na webových stránkách výrobku www.garett.eu

Kontaktní údaje jsou k dispozici na straně: www.garett.eu

Výrobce: GARETT sp. z o.o. ul. Targowa 18/1413 25 - 520 Kielce www.garett.eu

Označení na produktu nebo v souvisejících textech znamená, že by po skončení životnosti neměl být likvidován s jiným domovním odpadem. Abyste předešli poškození životního prostředí a lidského zdraví nekontrolovanou likvidací odpadu, oddělte produkt od ostatních druhů odpadu a recyklujte zodpovědně, abyste podpořili opětovné využití materiálních zdrojů jako trvalou praxi. Uživatelé v domácnosti mohou získat informace o tom, kde a jak recyklovat tento výrobek způsobem bezpečným pro životní prostředí, od maloobchodního prodejce, u kterého produkt zakoupili, nebo od místních úřadů. Firemní uživatelé by měli kontaktovat svého dodavatele a zkontrolovat podmínky kupní smlouvy. Produkt by neměl být likvidován s jinými komunálními odpady.



ZÁRUKA/REKLAMACE

Společnost GARETT SPÓŁKA Z O.O. prohlašuje, že je výrobek v souladu se základními požadavky a dalšími příslušnými ustanoveními směrnice 2014/53/UE. Prohlášení o shodě je také umístěno – s možností stažení – na webových stránkách výrobku www.garett.eu

Kontaktní údaje jsou k dispozici na straně: www.garett.eu

Výrobce: GARETT sp. z o.o. ul. Targowa 18/1413 25 - 520 Kielce www.garett.eu

Označení na produktu nebo v souvisejících textech znamená, že by po skončení životnosti neměl být likvidován s jiným domovním odpadem. Abyste předešli poškození životního prostředí a lidského zdraví nekontrolovanou likvidací odpadu, oddělte produkt od ostatních druhů odpadu a recyklujte zodpovědně, abyste podpořili opětovné využití materiálních zdrojů jako trvalou praxi. Uživatelé v domácnosti mohou získat informace o tom, kde a jak recyklovat tento výrobek způsobem bezpečným pro životní prostředí, od maloobchodního prodejce, u kterého produkt zakoupili, nebo od místních úřadů. Firemní uživatelé by měli kontaktovat svého dodavatele a zkontrolovat podmínky kupní smlouvy. Produkt by neměl být likvidován s jinými komunálními odpady.



ZÁRUKA/REKLAMACE

Společnost GARETT SPÓŁKA Z O.O. prohlašuje, že je výrobek v souladu se základními požadavky a dalšími příslušnými ustanoveními směrnice 2014/53/UE. Prohlášení o shodě je také umístěno – s možností stažení – na webových stránkách výrobku www.garett.eu

Kontaktní údaje jsou k dispozici na straně: www.garett.eu

Výrobce: GARETT sp. z o.o. ul. Targowa 18/1413 25 - 520 Kielce www.garett.eu

Označení na produktu nebo v souvisejících textech znamená, že by po skončení životnosti neměl být likvidován s jiným domovním odpadem. Abyste předešli poškození životního prostředí a lidského zdraví nekontrolovanou likvidací odpadu, oddělte produkt od ostatních druhů odpadu a recyklujte zodpovědně, abyste podpořili opětovné využití materiálních zdrojů jako trvalou praxi. Uživatelé v domácnosti mohou získat informace o tom, kde a jak recyklovat tento výrobek způsobem bezpečným pro životní prostředí, od maloobchodního prodejce, u kterého produkt zakoupili, nebo od místních úřadů. Firemní uživatelé by měli kontaktovat svého dodavatele a zkontrolovat podmínky kupní smlouvy. Produkt by neměl být likvidován s jinými komunálními odpady.



❗V závislosti na verzi aplikace SMART-TIME PRO a operačním systému telefonu se může vzhled a funkce aplikace lišit. V případě jakýchkoli problémů kontaktujte naše Oddělení technické podpory: serwis@garett.pl